


DESARROLLO INTEGRAL DE LA FAMILIA DEL MUNICIPIO DE TULUM, QUINTANA ROO
Indicadores de Postura Fiscal
Del 1 de Enero al 30 de Junio de 2018


Concepto	Estimado	Devengado	Pagado ³
I. Ingresos Presupuestarios (I=1+2)	3,350,000.00	1,332,024.01	1,332,024.01
1. Ingresos del Gobierno de la Entidad Federativa ¹	0.00	0.00	0.00
2. Ingresos del Sector Paraestatal ¹	3,350,000.00	1,332,024.01	1,332,024.01
II. Egresos Presupuestarios (II=3+4)	3,350,000.00	1,108,087.15	1,108,087.15
3. Egresos del Gobierno de la Entidad Federativa ²	0.00	0.00	0.00
4. Egresos del Sector Paraestatal ²	3,350,000.00	1,108,087.15	1,108,087.15
III. Balance Presupuestario (Superávit o Déficit) (III = I - II)	0.00	223,936.86	223,936.86


Concepto	Estimado	Devengado	Pagado ³
III. Balance presupuestario (Superávit o Déficit)	0.00	223,936.86	223,936.86
IV. Intereses, Comisiones y Gastos de la Deuda	0.00	0.00	0.00
V. Balance Primario (Superávit o Déficit) (V= III - IV)	0.00	223,936.86	223,936.86

Concepto	Estimado	Devengado	Pagado ³
A. Financiamiento	0.00	0.00	0.00
B. Amortización de la deuda	0.00	0.00	0.00
C. Endeudamiento ó desendeudamiento (C = A - B)	0.00	0.00	0.00

1. Los Ingresos que se presentan son los ingresos presupuestarios totales sin incluir los ingresos por financiamientos. Los Ingresos del Gobierno de la Entidad Federativa corresponden a los del Poder Ejecutivo, Legislativo Judicial y Autónomos
2. Los egresos que se presentan son los egresos presupuestarios totales sin incluir los egresos por amortización. Los egresos del Gobierno de la Entidad Federativa corresponden a los del Poder Ejecutivo, Legislativo, Judicial y Órganos Autónomos
3. Para Ingresos se reportan los ingresos recaudados; para egresos se reportan los egresos pagados


 ERIC GUILLERMO CASTRO LÓPEZ
 DIRECTOR GENERAL


 CARLOS ALBERTO ESTRADA RAMÍREZ
 JEFE DE DEPARTAMENTO CONTABILIDAD


 ZACIL ELENA MURILLO ZAPATA
 COORDINADORA ADMINISTRATIVA